



Move

Move es el altavoz inteligente y resistente que funciona con batería para escuchar música dentro y fuera de casa.

- La batería recargable dura hasta diez horas. Recárgala fácilmente poniendo Move en la base de carga, sin necesidad de enchufes ni cables. Si tienes que cargarlo sobre la marcha, usa un cargador USB-C compatible.
- Su diseño resistente a la intemperie es ideal para barbacoas, fiestas en la piscina y mucho más.
- Escucha contenido en streaming por Wi-Fi o Bluetooth®.
- Un control por voz sencillo con Amazon Alexa y el Asistente de Google.
- Compatible con todos tus altavoces Sonos para escuchar música en varias habitaciones.
- Funciona con Sonos S2  y Sonos S1  (para Android e iOS).
- Consulta **Para comenzar** cuando estés listo para añadir Move a tu sistema Sonos.






Controles y luces

	Control del volumen	<ul style="list-style-type: none"> Mantén el botón pulsado para cambiar el volumen: Subir volumen (derecha), Bajar volumen (izquierda).
	Reproducir/Pausar	<ul style="list-style-type: none"> Pulsa <i>una vez</i> para reproducir o pausar la música. Puedes mantenerlo pulsado para añadir la música que está sonando en otra habitación.
	Siguiente/Anterior	<ul style="list-style-type: none"> Pasa de canción deslizando el dedo hacia la derecha en los controles táctiles. Desliza el dedo hacia la izquierda para repetir la canción anterior. <p>Nota: No puedes saltar adelante ni atrás cuando estés escuchando una emisora de radio.</p>
	Indicador del micrófono	<p>Pulsa la luz del micrófono para encenderlo o apagarlo.</p> <ul style="list-style-type: none"> Si la luz está encendida, el ajuste Trueplay está habilitado. Si tienes configurado un servicio de voz, el control por voz también está activado. Cuando la luz está apagada, el control por voz y el ajuste Trueplay están desactivados.
Luz de estado	<p>Indica el estado del altavoz. <u>Obtén más información</u> Si la luz te molesta, la puedes apagar desde los ajustes de la habitación.</p>	
Luz de la batería	<p>Indica el estado de la batería.</p>	

- Naranja intermitente: batería baja.
- Naranja fijo: cargando. La luz puede quedarse encendida durante varios minutos según el nivel de batería. La batería se seguirá cargando cuando la luz se apague.

Obtén más información

Nota: En la app Sonos puedes ver la batería que le queda a Move.

Economizador de batería: Para ahorrar batería, puedes configurar tu Move para que se apague automáticamente en lugar de entrar en modo de suspensión. Ve a  > **Sistema** y elige Move. No aparecerá en la app Sonos hasta que vuelva a conectarse.

Obtén más información

Nota: Si no quieres que tus hijos u otras personas controlen la música o cambien el volumen con los controles táctiles del altavoz, puedes desactivarlos en los ajustes de la habitación.

Volver

Botón de conexión	Púlsalo para conectarte al sistema Sonos durante la configuración.
Puerto USB-C	<p>Usa un cargador USB-C compatible para cargarlo fuera de casa.</p> <ul style="list-style-type: none"> • El puerto USB también se puede utilizar para efectuar diagnósticos. (Sin embargo, no puede reproducir en streaming archivos de datos de gran tamaño, como algunos archivos de música). <p>Nota: No incluye el cable USB-C.</p>
Botón de encendido	<p>Pulsa para encender; haz una pulsación corta para poner en modo de suspensión; haz una pulsación larga (5 segundos) para apagar. Si Move se encuentra fuera de la base de carga, activará el modo de suspensión para ahorrar batería cuando no lo estés usando. Para encenderlo de nuevo, solo tienes que pulsar el botón de encendido.</p>
Botón Activar/Desactivar Bluetooth/Wi-Fi	<p>Cambia entre las conexiones Bluetooth y Wi-Fi. Utiliza la red Wi-Fi para configurar; escucha contenido mediante Wi-Fi o Bluetooth®.</p>
Asa	<p>Te permite levantar y transportar fácilmente el altavoz para que puedas llevarlo a todas partes.</p>

Carga

Base de carga (incluida)	<ul style="list-style-type: none">• Solo tienes que colocar Move en la base de carga para recargarlo. No necesitas más cables.• Comprueba que el altavoz esté bien colocado en la base y que los contactos de carga coinciden.• La base de carga es solo para uso en interior, no se puede mojar. <p>Nota: En la app Sonos puedes ver la batería que le queda a Move.</p>
Corriente CA	100-240 VAC, ~50/60 Hz, 1,2 A. Salida: 18,0 V de CC, 2,5 A y 45,0 W
Con puerto USC para cargarlo fuera de casa	Usa un cargador USB-C compatible (tipo C con alimentación PD de 45 W, 20 V y 2,25 A)

Seleccionar una ubicación

Puedes poner el altavoz en cualquier lugar. Aquí tienes algunas pautas:

- Move está diseñado para ofrecerte un sonido potente en cualquier lugar. El ajuste Trueplay automático equilibra periódicamente el sonido donde estés, independientemente de lo que estés escuchando. El micrófono tiene que estar encendido para que se lleve a cabo el ajuste automático así que, si no quieres que el micrófono esté encendido todo el tiempo, enciéndelo unos minutos cuando muevas el altavoz para que se ajuste el sonido automáticamente a tu nuevo entorno.
- Move suena de maravilla incluso cuando está cerca de una pared o en una estantería. Para obtener el mejor rendimiento posible, deja un espacio de al menos 2,5 cm (1 pulgada) en la parte posterior del altavoz.
- Es muy resistente. Sonos Move tiene un exterior muy duro con un grado de protección IP56 y está diseñado para resistir caídas, golpes, humedad, polvo, rayos UV y temperaturas extremas. Eso sí, no lo dejes fuera bajo la lluvia y recuerda que la base de carga que viene incluida es solo para uso en interior.
- No uses ni guardes Sonos Move boca abajo.

Ajuste Trueplay™ automático

Puedes colocar Sonos Move prácticamente en cualquier sitio. El ajuste Trueplay automático optimiza el sonido estés donde estés y escuches lo que escuches. El altavoz del micrófono sirve para detectar el entorno, así Trueplay puede hacer ajustes automáticos periódicamente y ofrecerte el mejor sonido posible.

Si no quieres que el micrófono esté encendido todo el tiempo, no olvides encenderlo cada vez que muevas el altavoz. Sonos Move comienza a reajustarse cuando lo levantas y sigue ajustando el sonido unos minutos después de colocarlo en un sitio nuevo.

Activar/desactivar micrófono

El micrófono se utiliza para el control por voz y para el ajuste Trueplay automático. Toca  para activar o desactivar el micrófono.

Cuando la luz del micrófono está encendida:

- Si tienes un asistente de voz, el control por voz está activado y el asistente de voz está preparado para responder.

- El ajuste Trueplay automático está activado y así Move puede ajustar automáticamente el sonido al de tu entorno.

Cuando la luz del micrófono está apagada:

- Si tienes un asistente de voz, el control por voz está desactivado.
- El ajuste Trueplay automático está desactivado.

Cambiar modos

Configura Move en tu Wi-Fi y después utiliza el botón de modo de la parte posterior de Move para cambiar entre Bluetooth y Wi-Fi. Cuando utilices Bluetooth por primera vez, tendrás que emparejar Move con tu dispositivo. Una vez emparejado, volverá a conectarse de forma automática la próxima vez.

Emparejamiento por Bluetooth

1. Activa el Bluetooth en la configuración de tu dispositivo.
2. Pulsa el botón Modo de la parte posterior de Move para cambiar a Bluetooth.
3. Selecciona Move en la lista de dispositivos disponibles de los ajustes de Bluetooth. Si no aparece, mantén pulsado el botón Modo y luego selecciona Move de la lista cuando aparezca.

Cuando tu dispositivo se haya emparejado con Move, oirás un sonido de confirmación. La próxima vez que actives el modo Bluetooth en Move, se conectarán automáticamente.

Accesorios

Los complementos encajan a la perfección con tu Move. Consulta los [accesorios](#) en nuestra página web.

Especificaciones

Sonos Move

Función

Descripción

Sonido

Amplificador

Dos amplificadores digitales de clase D.

Tweeter

Un tweeter crea una respuesta en altas frecuencias nítida y precisa.

Altavoz de medios

Un altavoz de frecuencias medias garantiza la reproducción más fiel de las frecuencias vocales medias con unos graves profundos llenos de matices.

Micrófonos

- Una matriz de micrófonos de largo alcance.
- Una luz LED conectada con cable a los micrófonos de voz que te informa siempre que el micrófono está activo para mantener la privacidad.

Control por voz

Control por voz integrado.

Conexión en red*

Conectividad inalámbrica

Se conecta a la red Wi-Fi con cualquier router 802.11a/b/g/n de 2,4 o 5 GHz con capacidad para reproducir de forma inalámbrica

General

Fuente de alimentación	Base de carga: 100-240 Vac, ~50/60 Hz, 1,2 A Salida: 18,0 V de CC, 2,5 A y 45,0 W Puerto USB: USB tipo C con alimentación PD de 45 W, 20 V y 2,25 A.
Batería	Capacidad: 2420-2500 maH Repuesto: Visita nuestra página web www.sonos.com para obtener más información. Eliminación: pregunta a la empresa de reciclaje o recogida de residuos de tu ciudad cuál es el modo adecuado de eliminar este artículo.
Dimensiones (al. × an. × pr.)	240 x 160 x 126 mm (9,44 x 6,29 x 4,96")
Peso	3,0 kg (6,61 lb) (con batería)
Temperatura de funcionamiento	De 0 °C a 45 °C (de 32 °F a 113 °F)
Temperatura de almacenamiento	De -25 a 70 °C (de -13 a 158 °F)
Resistente a la humedad	Move tiene un grado de protección IP56 por su resistencia al agua y al polvo. No lo dejes fuera bajo la lluvia. Nota: La base de carga incluida con Move es solo para utilizar en interior.
Acabado del producto	Negro con rejilla negra
Contenido del paquete	Sonos Move, base de carga y guía de inicio rápido.

* Las especificaciones están sujetas a cambios sin previo aviso.


Base de carga

Base de carga	<ul style="list-style-type: none">• Coloca Move en la base de carga para recargarlo fácilmente.• La base de carga es solo para uso en interior, no se puede mojar. Nota: En la app Sonos puedes ver la batería que le queda a Move.
Corriente CA	100-240 Vac, ~50/60 Hz, 1,2 A. Salida: 18,0 V de CC, 2,5 A y 45,0 W
Eficiencia media en activo	90,1 %
Eficiencia con poca carga (10 %)	85,3 %
Consumo de energía sin carga	0,07 W
Contactos de carga	Comprueba que el altavoz esté bien colocado en la base y que los contactos de carga coinciden.

Información de seguridad importante

Lee estas instrucciones y presta atención a todas las advertencias. Tenlas siempre a mano y asegúrate de que las conocen todas las personas de la casa.

Advertencia: Si la batería se cambia de forma incorrecta, existe peligro de explosión. Sustitúyela solo por una igual o equivalente.

1. Lee estas instrucciones.
2. Conserva estas instrucciones.
3. Presta atención a todas las advertencias.
4. Sigue todas las instrucciones.
5. Límpialo con un paño suave y seco. Los productos de limpieza y los disolventes domésticos podrían dañar el acabado de los productos Sonos.
Si la base de carga deja una marca sobre un mueble de madera, elimínala con abrillantador especial para madera.
6. No bloques los orificios de ventilación. Instálalo siguiendo las instrucciones del fabricante.
7. No instales el aparato cerca de fuentes de calor, tales como radiadores, rejillas de ventilación, estufas o cualquier otro aparato que produzca calor.
8. No expongas la batería a calor excesivo, como a la luz del sol o el fuego.
9. Protege el cable de alimentación para que nadie lo pise ni lo pellizque, especialmente en los enchufes, en las tomas de corriente y en el punto de salida del aparato.
10. Utiliza solo accesorios especificados por el fabricante.
11. Desenchufa el aparato durante las tormentas o si no lo vas a utilizar durante un tiempo prolongado.
12. Cualquier tipo de tarea de mantenimiento debe ser realizada por personal de servicio de Sonos cualificado. Debes reparar el aparato si se ha estropeado el cable o enchufe de alimentación, si le ha entrado líquido o algún objeto, si ha estado expuesto a la lluvia o a la humedad, si no funciona bien o si se ha caído.
13. La toma de corriente debe estar a mano para poder desenchufar el equipo.
14.  **Advertencia:** Move tiene un grado de protección IP56 por su nivel de resistencia al agua.
Para reducir el riesgo de incendio o descarga eléctrica, no dejes que el aparato se empape.